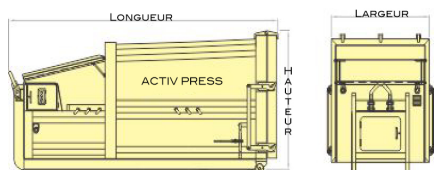
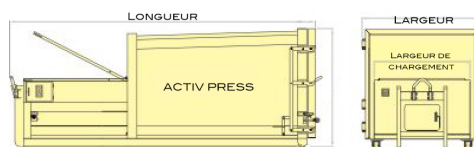




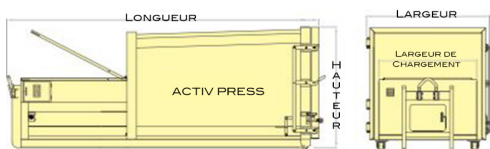
	MINI				COMPACT					MEGA				BIO					
Caractéristiques	8m3	10m3	12m3	12m3	14m3	16m3	20m3	22m3	24m3	16m3	20m3	22m3	24m3	12m3	14m3	16m3	20m3	22m3	24m3
Longueur (mm)	4375	4945	5375	4845	5245	5645	6045	6445	6845	6075	6475	6875	7275	4340	4740	5140	5540	5940	6340
Largeur (mm)	2000	2000	2000	2450	2450	2450	2450	2450	2450	2450	2450	2450	2450	2450	2450	2450	2450	2450	2450
Hauteur (mm)	2000*	2000*	2000*	2505*	2505*	2505*	2050*	2505*	2505*	2505*	2505*	2505*	2505*	2505	2505	2505	2505	2505	2505
Press. compactage (t)	26			30						30				30					
Puiss. Moteur (KW)	4,0			5,5						5,5				5,5					
Vol. de chargement (m3)	1,30			1,85						2,50				1,00					
Ouv. de chargement (mm)	850 x 1520			1000 x 1850						1500 x 1850				1100 x 1500					
Capacité horaire (m3/h)	jusqu'à 36			jusqu'à 65						jusqu'à 80				jusqu'à 70					
Temps de cycle (s)	36			45						62				22					
Pression hydraulique (bar)	160			180						180				180					
Capacité par cycle (m3)	0,60			0,95						1,46				0,46					
Long. chambre comp. (mm)	1500			1770						2200				1100					
Larg. chambre comp. (mm)	1394*			1850*						1850*				1500*					
Haut. chambre comp. (mm)	1440			1440						1440				1500					



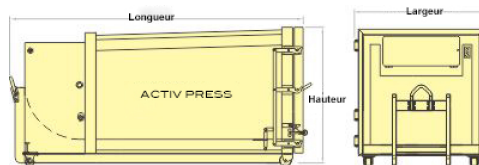
CM-MINI



CM-COMPACT



CM-MEGA



CM-BIO

- Equipés en Série de:**
- Voyant 3/4 plein
 - Compteur horaire
 - Pupitre de contrôle
 - Rouleaux avant démontables
 - Crochet de préhension rabattable/démontable
 - Etanchéité porte

- Equipements optionnels:**
- Boitier de commande additionnel.
 - Cellule photo-électrique
 - Réchauffeur d'huile
 - Capot aluminium avec vérins gaz
 - Capot acier avec vérins gaz
 - Réhausse latérales chargement
 - Réhausse latérales avec trappes de chargem
 - Double étanchéité
 - Ozoneur
 - Tunnel de chargement
 - Rails de guidage
 - Lève containers
 - Réchauffeur de fond